

## 事務機械の「2019 年会員企業の出荷実績」の発表

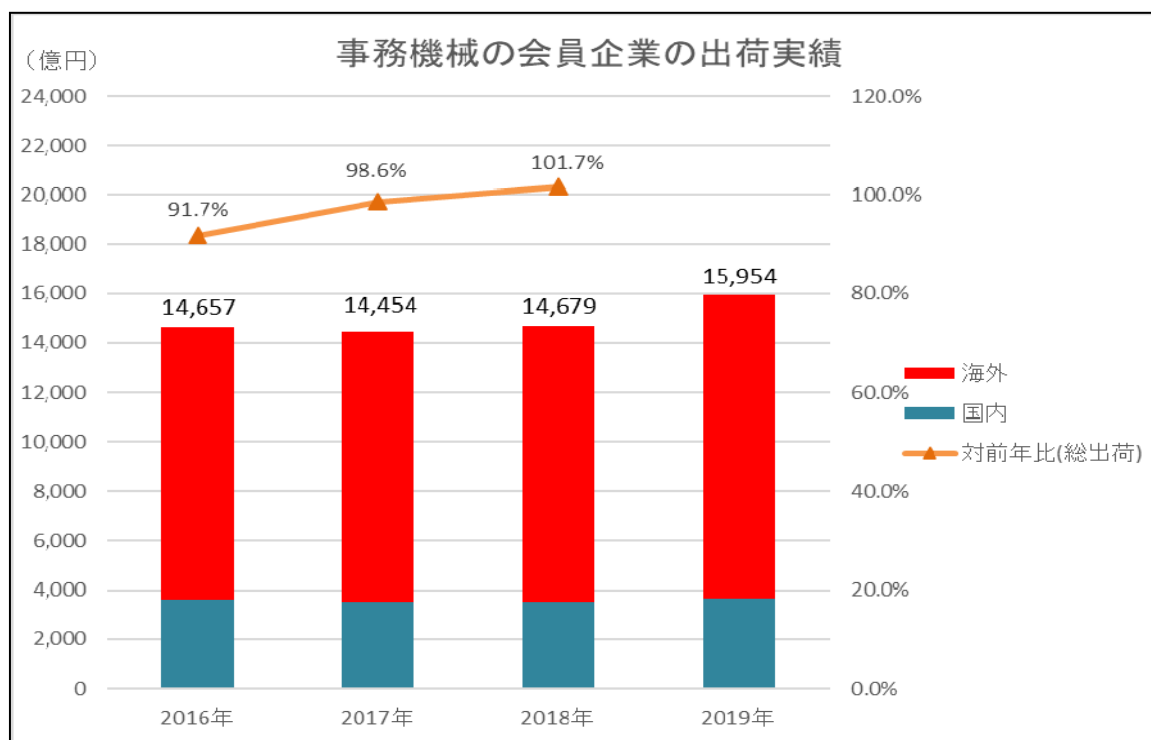
一般社団法人ビジネス機械・情報システム産業協会（J B M I A）（会長：山下 良則／株式会社リコー 代表取締役 社長執行役員 CEO）では、このたび 2019 年会員企業の出荷実績をとりまとめましたので発表します。

## 1. 2019 年出荷実績

国内向け：	3,646 億円	（前年比：－）
海外向け：	12,308 億円	（前年比：－）
総出荷：	15,954 億円	（前年比：－）

※2019 年度よりページプリンター(MFP)を新規追加したため前年比は記載しておりません。

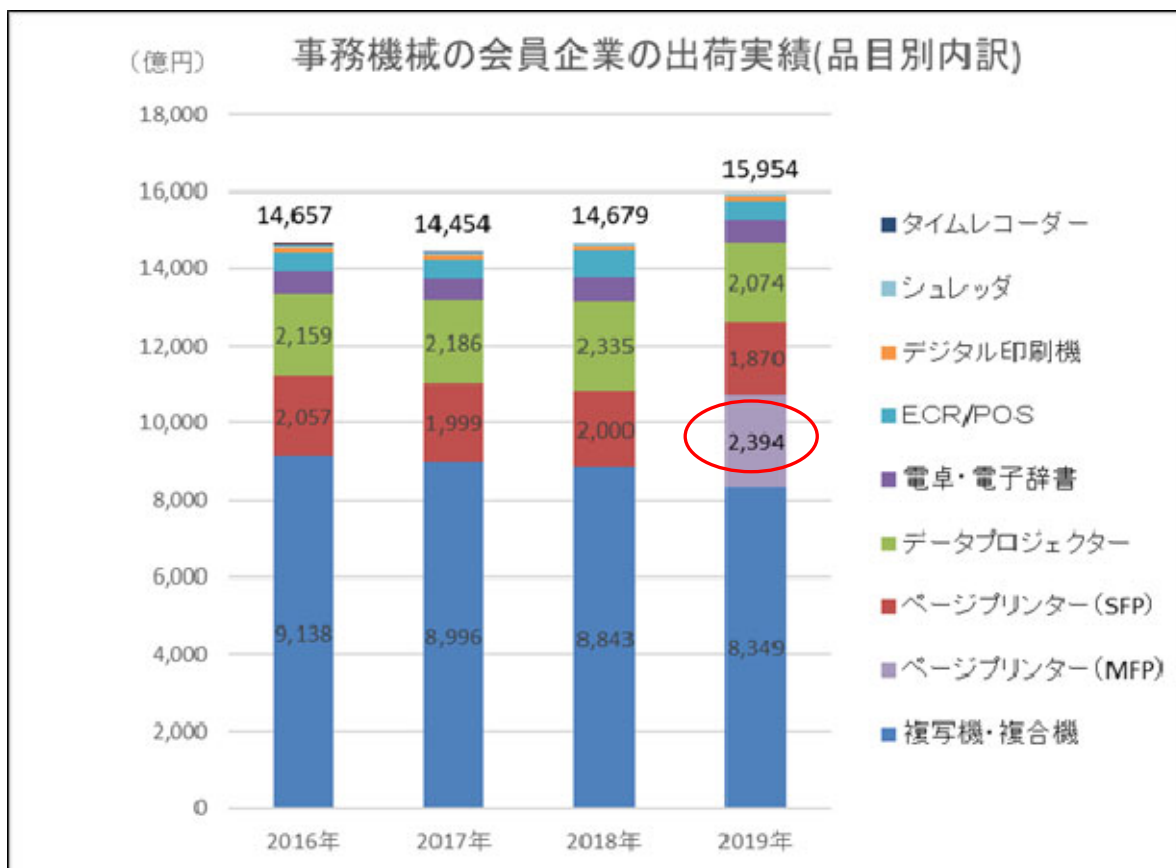
## 2. 概況



(億円)

	2016 年		2017 年		2018 年		2019 年	
		前年比		前年比		前年比		前年比
国内向け	3,619	98.9%	3,523	97.4%	3,534	100.8%	3,646	—
海外向け	11,038	89.6%	10,931	99.1%	11,145	102.0%	12,308	—
合 計	14,657	91.7%	14,454	98.6%	14,679	101.7%	15,954	—

### 3. 品目別出荷実績（「ページプリンター（MF P）」含む）



### 4. 品目分類と出荷実績表の変更について

- ・2019年度より、「ページプリンター（MF P）」の品目を追加致しました。
- ・従来の「MF P」とは実績値の連続性はないため、前年同期比は表示しておりません。
- ・合わせまして、従来の「ページプリンタ」は「ページプリンター（SFP）」と品目名を変更し「シングルファンクションプリンター」であることを明確に致しました。

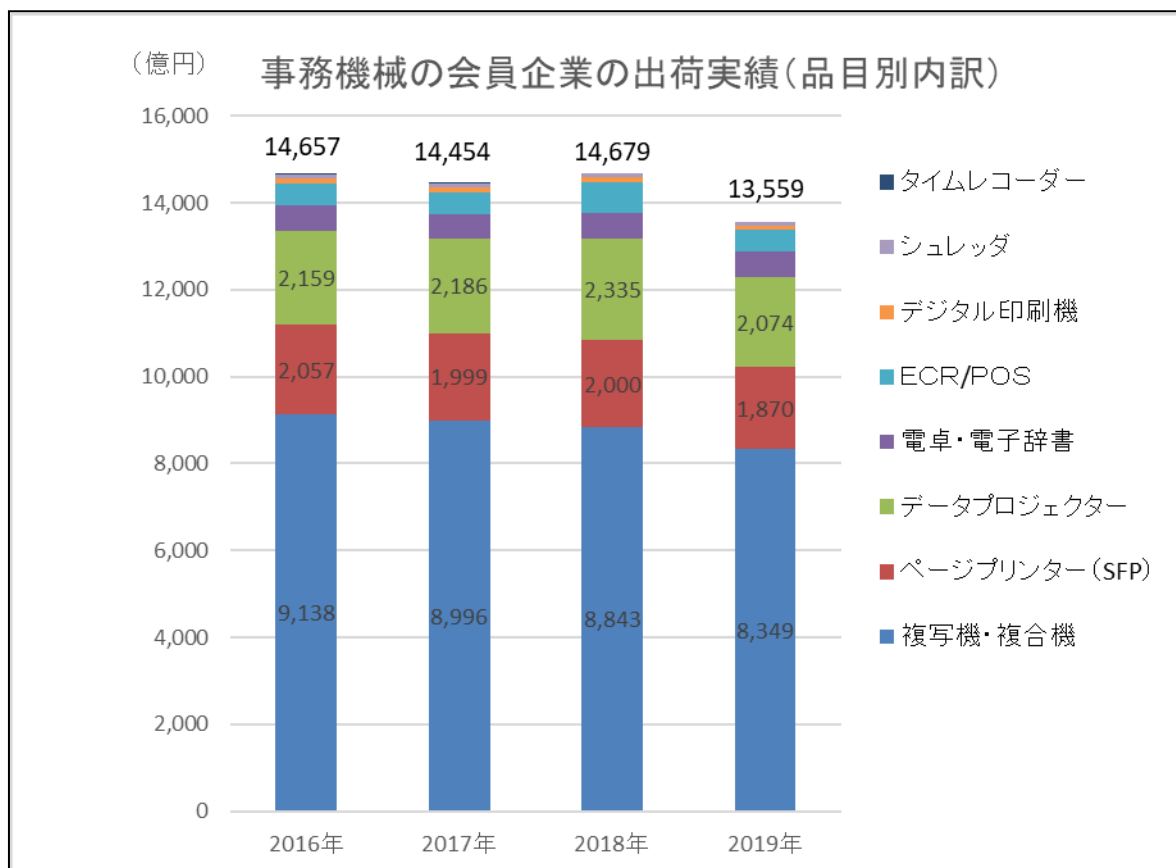
### 5. 補足

2018年度と共通品目での実績（「ページプリンター（MF P）」含まず）

（億円）

	2016年		2017年		2018年		2019年	
		前年比		前年比		前年比		前年比
国内向け	3,619	98.9%	3,523	97.4%	3,534	100.8%	3,457	97.8%
海外向け	11,038	89.6%	10,931	99.1%	11,145	102.0%	10,102	90.6%
合 計	14,657	91.7%	14,454	98.6%	14,679	101.7%	13,559	92.4%

<品目別出荷実績（「ページプリンター（MF P）」含まず）>



以 上

本件に関するお問い合わせ先：

一般社団法人 ビジネス機械・情報システム産業協会（J B M I A）

統計委員会事務局 岡野 聖史

広報担当 横森 聡、佐藤 秀秋

（TEL：03-6809-5010、FAX：03-3451-1770）

## 事務機械の2019年 会員企業の出荷実績

単位：百万円、台

品 目			2019年 実績			
			金 額	前年同期比	台 数	前年同期比
複写機・ 複合機	モノクロ複写機 ・複合機	国内向け	23,271	92.4%	72,944	96.8%
		海外向け	194,404	88.2%	2,009,538	87.4%
		合 計	217,675	88.6%	2,082,482	87.7%
	カラー複写機 ・複合機	国内向け	190,918	103.3%	455,363	100.8%
		海外向け	426,311	93.9%	1,997,625	96.6%
		合 計	617,229	96.6%	2,452,988	97.4%
	合 計	国内向け	214,189	102.0%	528,307	100.3%
		海外向け	620,715	92.1%	4,007,163	91.8%
		合 計	834,904	94.4%	4,535,470	92.7%
ページ プリンター (MFP)	モノクロ	国内向け	3,964	—		
		海外向け	128,953	—		
		合 計	132,917	—	9,736,281	—
	カラー	国内向け	14,938	—		
		海外向け	91,588	—		
		合 計	106,526	—	3,071,049	—
	合 計	国内向け	18,902	—		
		海外向け	220,541	—		
		合 計	239,443	—	12,807,330	—
ページ プリンター (SFP)	モノクロ	国内向け	14,660	119.0%		
		海外向け	118,987	88.1%		
		合 計	133,647	90.7%	9,355,302	85.6%
	カラー	国内向け	10,521	112.6%		
		海外向け	42,787	98.6%		
		合 計	53,308	101.1%	1,619,008	90.5%
	合 計	国内向け	25,181	116.3%		
		海外向け	161,774	90.7%		
		合 計	186,955	93.5%	10,974,310	86.3%
データプロジェクター		国内向け	20,217	111.0%	199,736	108.3%
		海外向け	187,139	86.9%	2,986,505	84.4%
		合 計	207,356	88.8%	3,186,241	85.6%
電卓& 電子辞書	電 卓	国内向け	4,763	95.1%	4,541,450	93.4%
		海外向け	32,834	97.5%	55,436,343	103.6%
		合 計	37,597	97.2%	59,977,793	102.7%
	電子辞書	国内向け	20,574	105.2%	1,103,608	100.3%
		海外向け				
		合 計	20,574	105.2%	1,103,608	100.3%
		国内向け	25,337	103.2%	5,645,058	94.6%
		海外向け	32,834	97.5%	55,436,343	103.6%
		合 計	58,171	99.9%	61,081,401	102.7%
ECR/POS (金銭登録機)		国内向け	46,802	73.1%	278,285	93.1%
		海外向け	3,172	38.4%	200,416	52.3%
		合 計	49,974	69.2%	478,701	70.2%
デジタル印刷機		国内向け	5,609	88.8%	19,662	90.5%
		海外向け	4,577	100.6%	24,314	97.1%
		合 計	10,186	93.7%	43,976	94.0%
シュレッダー	大型機	国内向け	5,604	92.4%	91,308	94.6%
	小型機	国内向け	2,757	104.7%	407,684	92.5%
		国内向け	8,361	96.1%	498,992	92.9%
総 合 計		国内向け	364,598	—		
		海外向け	1,230,752	—		
		合 計	1,595,350	—		

単位：百万円、台、%

※ 総 合 計	国内向け	345,696	97.8%	
	海外向け	1,010,211	90.6%	
	合 計	1,355,907	92.4%	

※「ページプリンター(MFP)」は、本年より統計を開始したため、総合計の前年比算出にあたっては含めておりません。  
 なお、「ページプリンター(MFP)」は従来の「MFP」とは定義が異なりますので連続性はありません。

## &lt;変更点&gt;

- 「MFP」の定義を見直し「ページプリンター(MFP)」として新たに品目追加。
- 従来の「ページプリンター」は「ページプリンター(SFP)」と品目名を変更。
- 「MFP」は品目から削除。